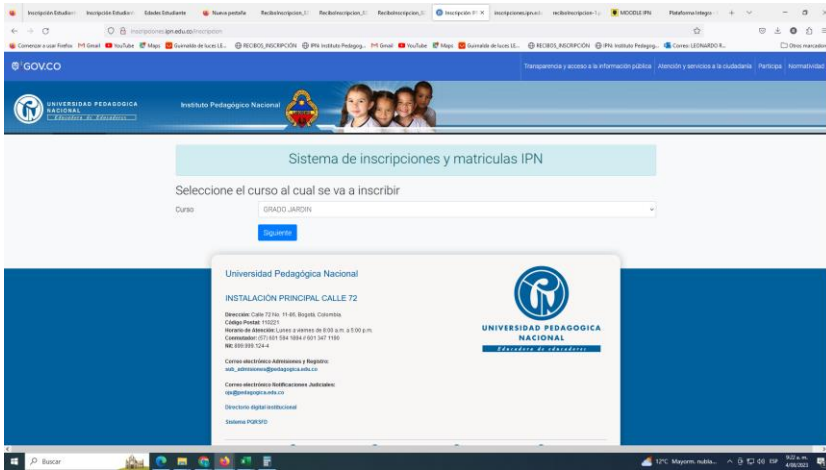


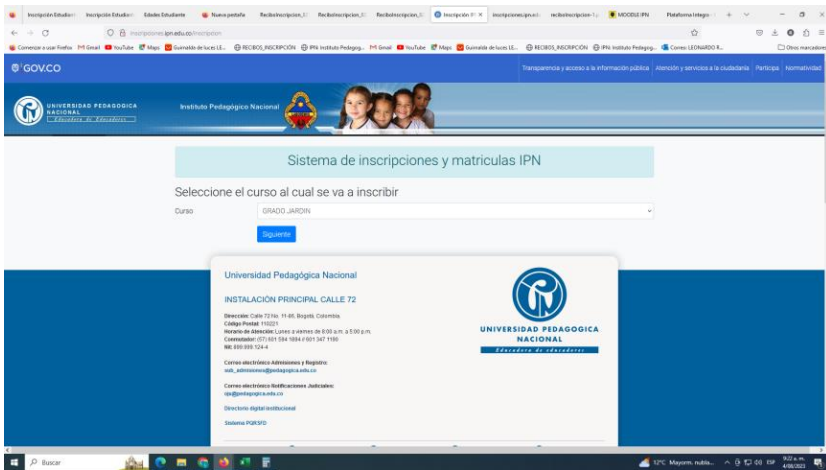
INSTRUCTIVO PARA EL PROCESO DE ADMISIONES AÑO 2023

PRIMERA FASE – GENERACIÓN Y PAGO DEL RECIBO DE INSCRIPCIÓN.

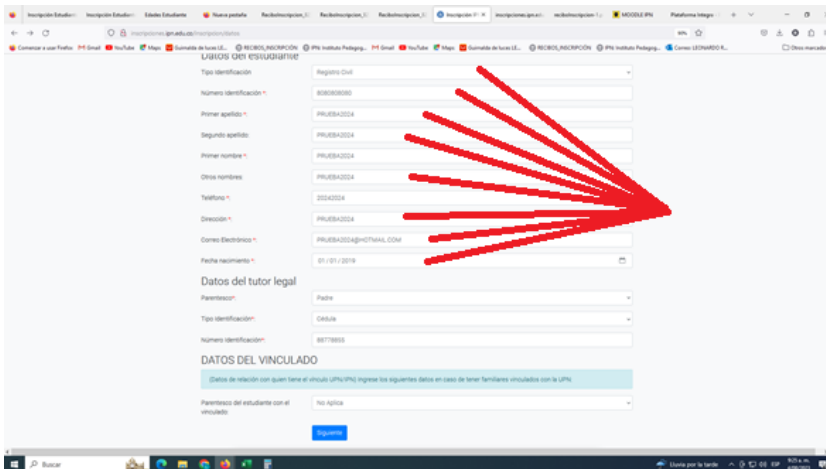
Ingrese al vínculo:



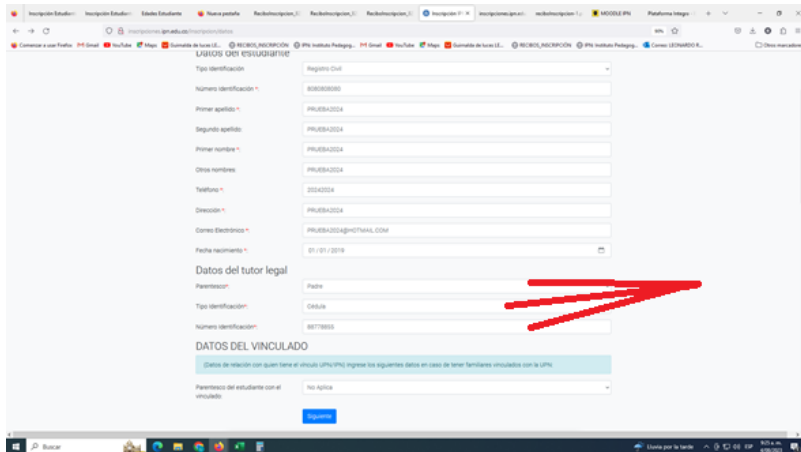
Seleccione el curso: EDUCACION ESPECIAL y oprima el botón siguiente



Diligencie los datos del estudiante



Agregue los datos del tutor legal



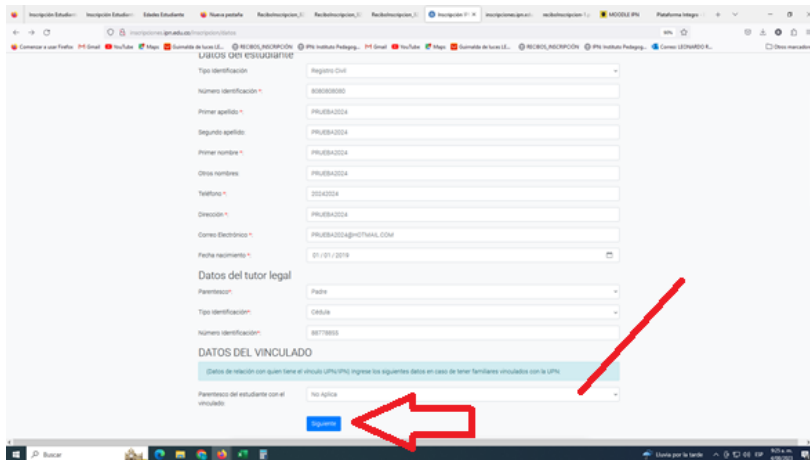
A screenshot of the 'Agregar los datos del tutor legal' form in the MOODLE IN system. The form contains fields for 'Datos del estudiante' (Student Data), 'Datos del tutor legal' (Legal Tutor Data), and 'Datos del vinculado' (Linked Person Data). The 'Datos del estudiante' section includes fields for 'Tipo identificación' (Registro Civil), 'Número identificación', 'Primer apellido', 'Segundo apellido', 'Primer nombre', 'Otros nombres', 'Teléfono', 'Dirección', 'Correo Electrónico', and 'Fecha nacimiento'. The 'Datos del tutor legal' section includes fields for 'Parentesco', 'Tipo identificación', and 'Número identificación'. The 'Datos del vinculado' section includes a dropdown for 'Parentesco del estudiante con el vinculado' and a blue 'Agregar' button. Red arrows point to the 'Parentesco' dropdown and the 'Agregar' button.

Tipo identificación: Registro Civil
Número identificación: 806000000
Primer apellido: PRIERA2024
Segundo apellido: PRIERA2024
Primer nombre: PRIERA2024
Otros nombres: PRIERA2024
Teléfono: 2242024
Dirección: PRIERA2024
Correo Electrónico: PRIERA2024@HOTMAIL.COM
Fecha nacimiento: 01/01/2019

Datos del tutor legal
Parentesco: Padre
Tipo identificación: Cédula
Número identificación: 8877888

DATOS DEL VINCULADO
Parentesco del estudiante con el vinculado: No aplica

En caso de tener algún vínculo con la UPN o el IPN selecciónelo y en caso contrario seleccione No aplica. Luego oprima el botón siguiente.



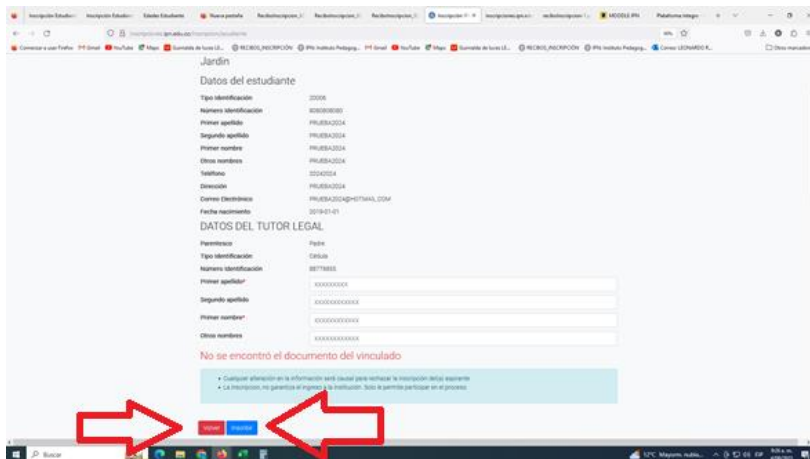
A screenshot of the 'Agregar los datos del tutor legal' form in the MOODLE IN system. The form is identical to the previous one. A red arrow points to the 'Agregar' button at the bottom of the form.

Tipo identificación: Registro Civil
Número identificación: 806000000
Primer apellido: PRIERA2024
Segundo apellido: PRIERA2024
Primer nombre: PRIERA2024
Otros nombres: PRIERA2024
Teléfono: 2242024
Dirección: PRIERA2024
Correo Electrónico: PRIERA2024@HOTMAIL.COM
Fecha nacimiento: 01/01/2019

Datos del tutor legal
Parentesco: Padre
Tipo identificación: Cédula
Número identificación: 8877888

DATOS DEL VINCULADO
Parentesco del estudiante con el vinculado: No aplica

Aparecerán todos los datos. En caso de necesitar realizar cambios oprima el botón volver y diligencie correctamente o finalice oprimiendo el botón inscribir.



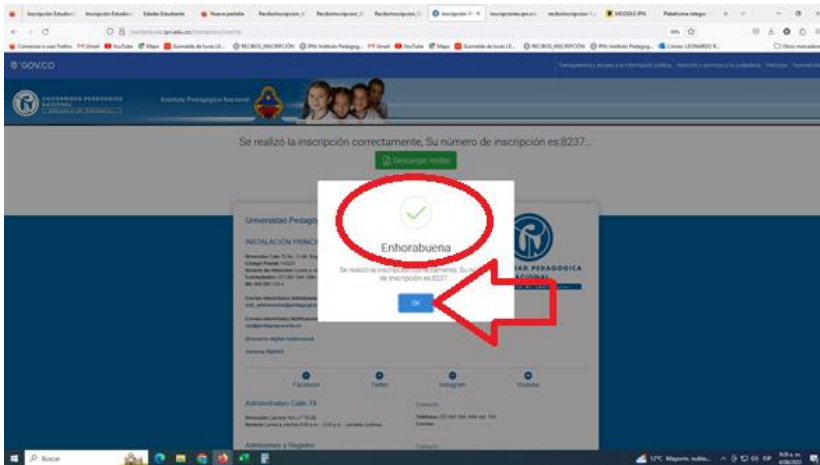
A screenshot of the 'Agregar los datos del tutor legal' form in the MOODLE IN system. The form is identical to the previous ones. At the bottom, there are two blue buttons: 'Volver' and 'Inscribir'. Red arrows point to both buttons.

Tipo identificación: Registro Civil
Número identificación: 806000000
Primer apellido: PRIERA2024
Segundo apellido: PRIERA2024
Primer nombre: PRIERA2024
Otros nombres: PRIERA2024
Teléfono: 2242024
Dirección: PRIERA2024
Correo Electrónico: PRIERA2024@HOTMAIL.COM
Fecha nacimiento: 01/01/2019

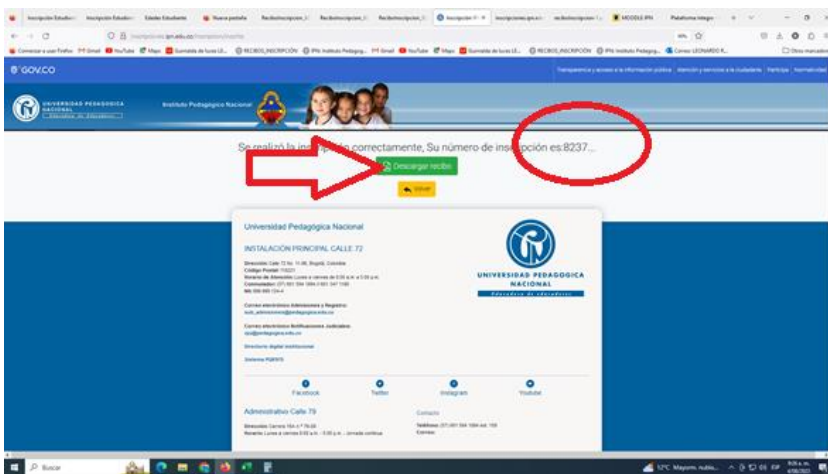
Datos del TUTOR LEGAL
Parentesco: Padre
Tipo identificación: Cédula
Número identificación: 8877888
Primer apellido: XXXXXXXXXX
Segundo apellido: XXXXXXXXXX
Primer nombre: XXXXXXXXXX
Otros nombres: XXXXXXXXXX

No se encontró el documento del vinculado
• Cuando información en la información será (sede) para realizar la inscripción del estudiante
• La inscripción no garantiza el ingreso al estudiante. Solo se garantiza participar en el proceso

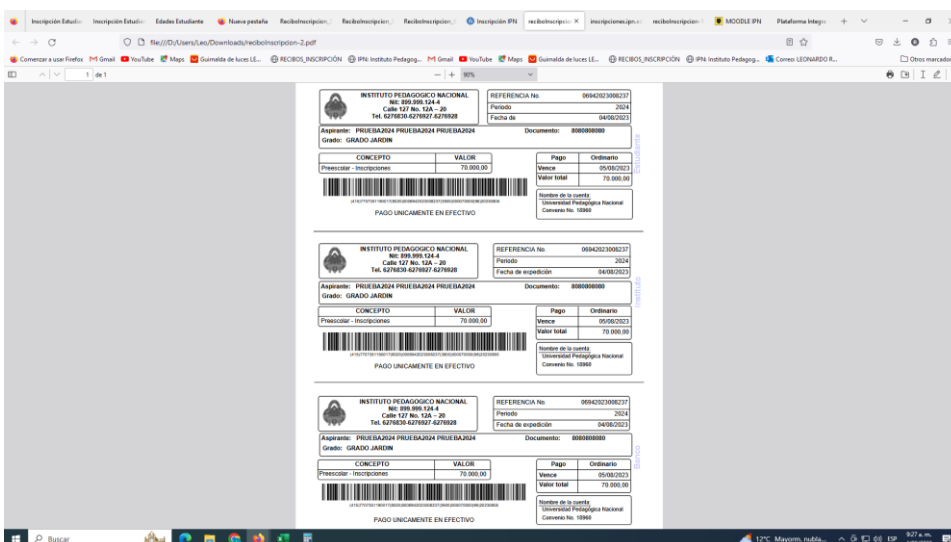
Revise que salga el mensaje Enhorabuena y oprima el botón OK



El sistema confirma el número de inscripción y se habilita el botón descargar recibo

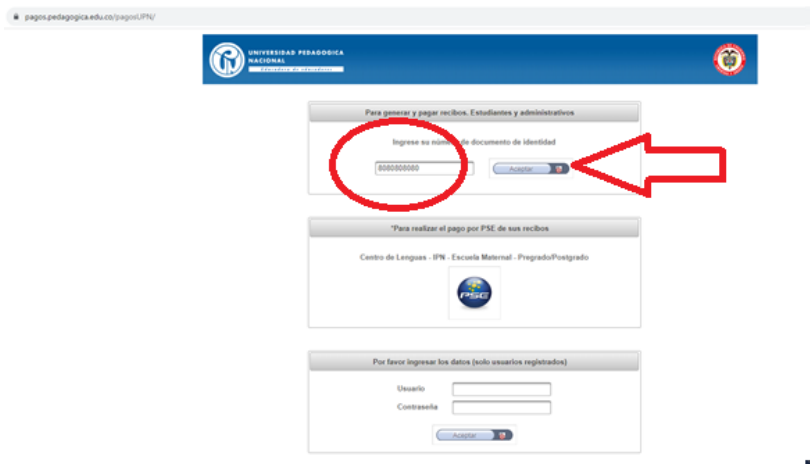


Aparecerá el recibo que se puede descargar, imprimir a laser y cancelar en las oficinas del banco Davivienda.



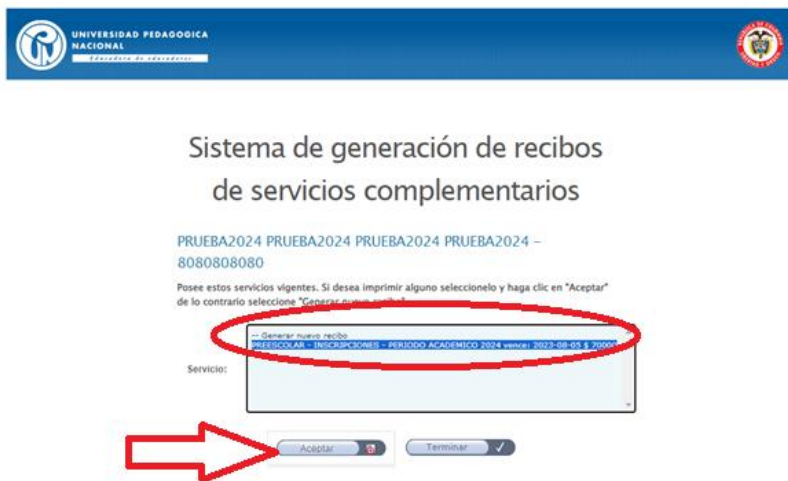
Si se quiere pagar en línea siga las siguientes instrucciones.

Ingrese al vínculo: <https://pagos.pedagogica.edu.co/pagosUPN/> ingrese el número del documento de identidad y oprima el botón aceptar



The screenshot shows the top navigation bar of the Universidad Pedagógica Nacional website. Below it, there are three main sections: 1. 'Para generar y pagar recibos. Estudiantes y administrativos' with a text input field for 'Ingrese su número de documento de Identidad' containing '8080808080' and an 'Aceptar' button. 2. 'Para realizar el pago por PSE de sus recibos' with a logo for 'PSB' and text 'Centro de Lenguas - IPN - Escuela Maternal - Pregrado/Postgrado'. 3. 'Por favor ingresar los datos (solo usuarios registrados)' with fields for 'Usuario' and 'Contraseña' and an 'Aceptar' button. Red circles and arrows highlight the ID number field and the 'Aceptar' button in the first section.

Revise los datos del aspirante y numero de identificación. Luego seleccione la sección preescolar y oprima el botón aceptar



The screenshot shows the header of the 'Sistema de generación de recibos de servicios complementarios' page. Below the header, there is a list of services: 'PRUEBA2024 PRUEBA2024 PRUEBA2024 PRUEBA2024 - 8080808080'. A message states: 'Posee estos servicios vigentes. Si desea imprimir alguno seleccionelo y haga clic en "Aceptar" de lo contrario seleccione "Generar nuevo recibo"'. Below this, there is a 'Servicio:' label and a dropdown menu with the selected option: '--- Generar nuevo recibo PRUEBA2024 PRUEBA2024 PRUEBA2024 PRUEBA2024 - PERIODO ACADÉMICO 2024 desde 2023-08-05 a 2024-01-05'. At the bottom, there are 'Aceptar' and 'Terminar' buttons. A red arrow points to the 'Aceptar' button.

Elija la opción Pago con tarjeta débito y crédito. Diligencie los datos requeridos, finalizando con el botón aceptar



The screenshot shows a selection screen with the text 'Por favor elija la manera en que va a realizar el pago'. There are two buttons: 'Pago con tarjeta Débito o Crédito.' and 'Descargar recibo y pagar en oficina del Banco.'. The first button is circled in red. Below these buttons is a 'Terminar' button with a checkmark.



Sistema de pagos Universidad Pedagógica Nacional


El siguiente es el pago que va a realizar:

Valor \$70000
Concepto PREESCOLAR - INSCRIPCIONES - PERIODO ACADEMICO 2024
Vence 05/08/2023 00:00:00

Por favor ingresar los datos del titular de la tarjeta.

Tipo de Documento -- Seleccione un tipo --
Número de Documento
Nombres
Apellidos
Correo Electrónico
Teléfono

Aceptar 
Terminar 



Seleccione la forma de pago en línea que usted utiliza cotidianamente.

Universidad Pedagógica Nacional

Esta es la información de su Pago

Nombre Comercio: PRUEBA PRUEBA
Identificación del Comercio: 828888881
Concepto: PREESCOLAR - INSCRIPCIONES - PERIODO ACADEMICO 2024
Código: PRUEBA PRUEBA PRUEBA PRUEBA
Subtotal: 70000

Alc. de Servicio: 66402000027
IVA: 0.00
Total: 70.000.00

A continuación seleccione el medio de pago que desea utilizar para pagar:

- App Móvil y Condiciones  [Ver más información](#)
- App Tarjetas Crédito
- Pago PSE  [Ver más información](#)

El pago se efectuará utilizando los servicios de PSE, realizando el débito desde su cuenta corriente o de ahorros.

Selección de App de débito y el Banco

Tipos de Cliente: Persona

[Ver más información](#)

[OK para continuar con el pago](#)

A continuación seleccione su banco

BANCAJA S.A.
BANCO COLOMBIANO

Al presionar el botón continuar, usted registrará al sitio WEB de su entidad financiera. Una vez concluido el proceso de pago, recibirá un correo electrónico con los datos de su transacción y el comprobante de pago.



Siga los pasos que su entidad bancaria solicite.

Una vez realizado el pago recuerde que debe guardar el comprobante en archivo PDF o JPG para enviarlo.